Náležitosti a podání žádosti o informace

Jak ovládnout zákon č. 106/1999 Sb. a sestavit neprůstřelný dokument (§ 13 a § 14)



Praktický průvodce pro studenty: Od teorie k odeslání.

Gemini Notebook

Skutečné právo vs. Školní úkol

Skutečný svět

Nepotřebujete důvod: Běžnou žádost nemusíte odůvodňovat.

Základní pravidlo!

Nemusíte vysvětlovat, proč vás kopie smlouvy zajímá.

Žádný dlouhý příběh, jen jasný požadavek.

Jen fakticky!

Školní prostředí

- **Chraňte své soukromí:** Ve školní práci vystupujete jako fyzická osoba, ale používáte smyšlené údaje.

Klíčové pro GDPR!

- **Pravidlo:** Skutečnému úřadu nic neodesíláte, proto chraňte své reálné datum narození i soukromou adresu.

Jen fikce!

Pozor, neuvádět reálné údaje!

Gemini Notebook

Anatomie žádosti: Čtyři pilíře úspěchu

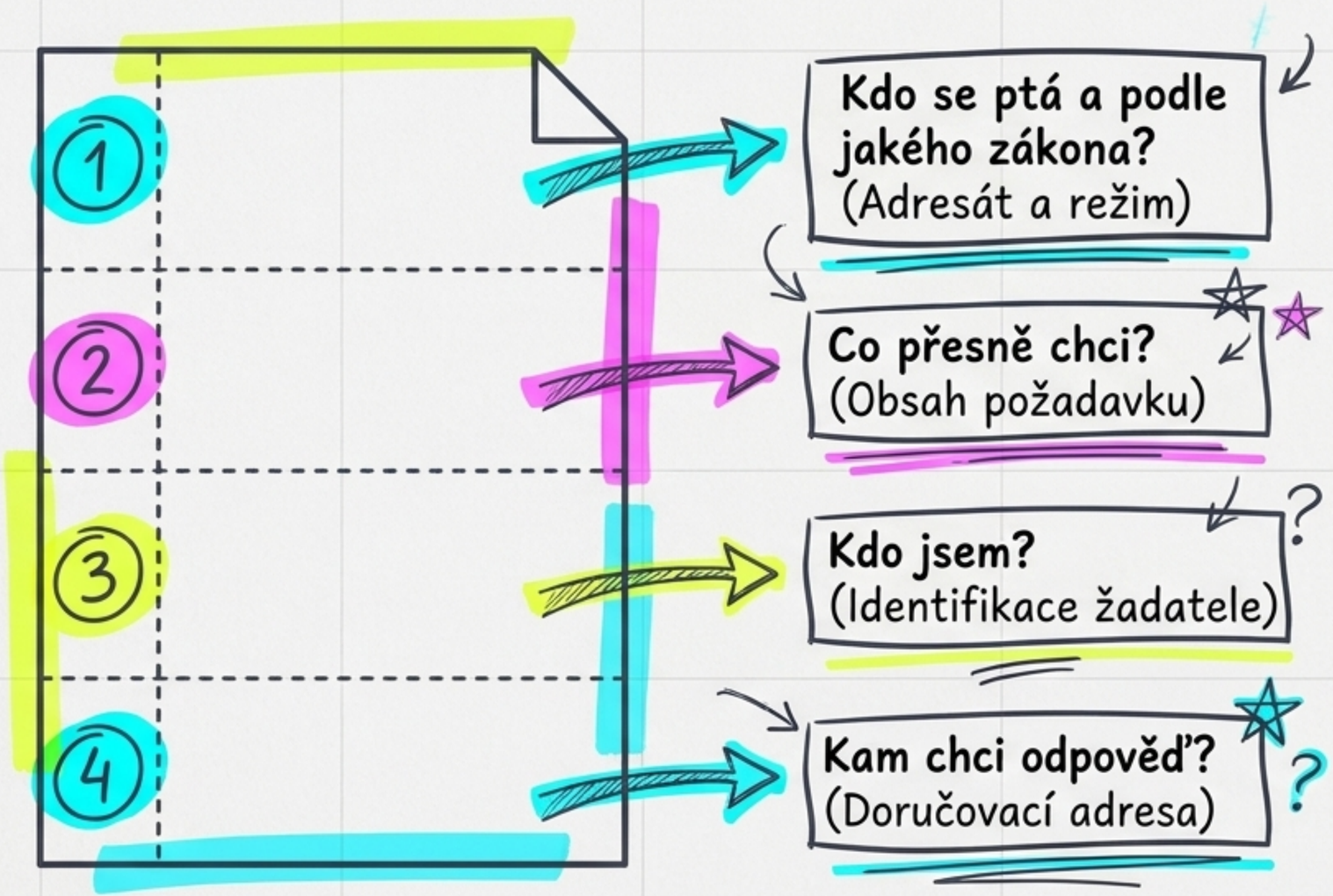

Gemini Notebook

Krok 1: Zaměření adresáta a aktivace zákona

Ze žádosti musí být na první pohled zřejmé dvě věci: komu je určena a že uplatňujete **právo na informace**.



„Žádost o poskytnutí informací podle zákona č. 106/1999 Sb.“

Zlaté pravidlo: Výslovné uvedení zákona snižuje riziko nedorozumění.

Gemini Notebook

Krok 2: Chirurgicky přesný obsah požadavku

Adresát musí přesně poznat, jakou informaci hledáte (§ 14 odst. 5 písm. b). Věta „pošlete všechno“ nestačí.

Špatně

„Pošlete mi všechno o počítačích ve škole.“

Správně

Co: kopii smlouvy

Předmět: nákup počítačů pro školu

Období: rok 2025

„Žádám o kopii smlouvy (na nákup počítačů pro školu v rok 2025 včetně příloh.“

Gemini Notebook

Krok 3: Identifikace žadatele (Kdo se ptá?)



Fyzická osoba (Vy ve školním úkolu)	Právnická osoba (Společnost, spolek)
☑ Jméno a příjmení	☑ Název
☑ Datum narození	☑ Identifikační číslo osoby (IČO)
☑ Adresa místa trvalého pobytu (nebo bydliště)	☑ Adresa sídla

Klíčový identifikátor!

Ekvivalent data narození!

Takeaway: Pro právnickou osobu slouží IČO jako funkční ekvivalent data narození. Nemá osobní datum narození.

Gemini Notebook

Past nevinného omylu: Datum narození vs. Rodné číslo

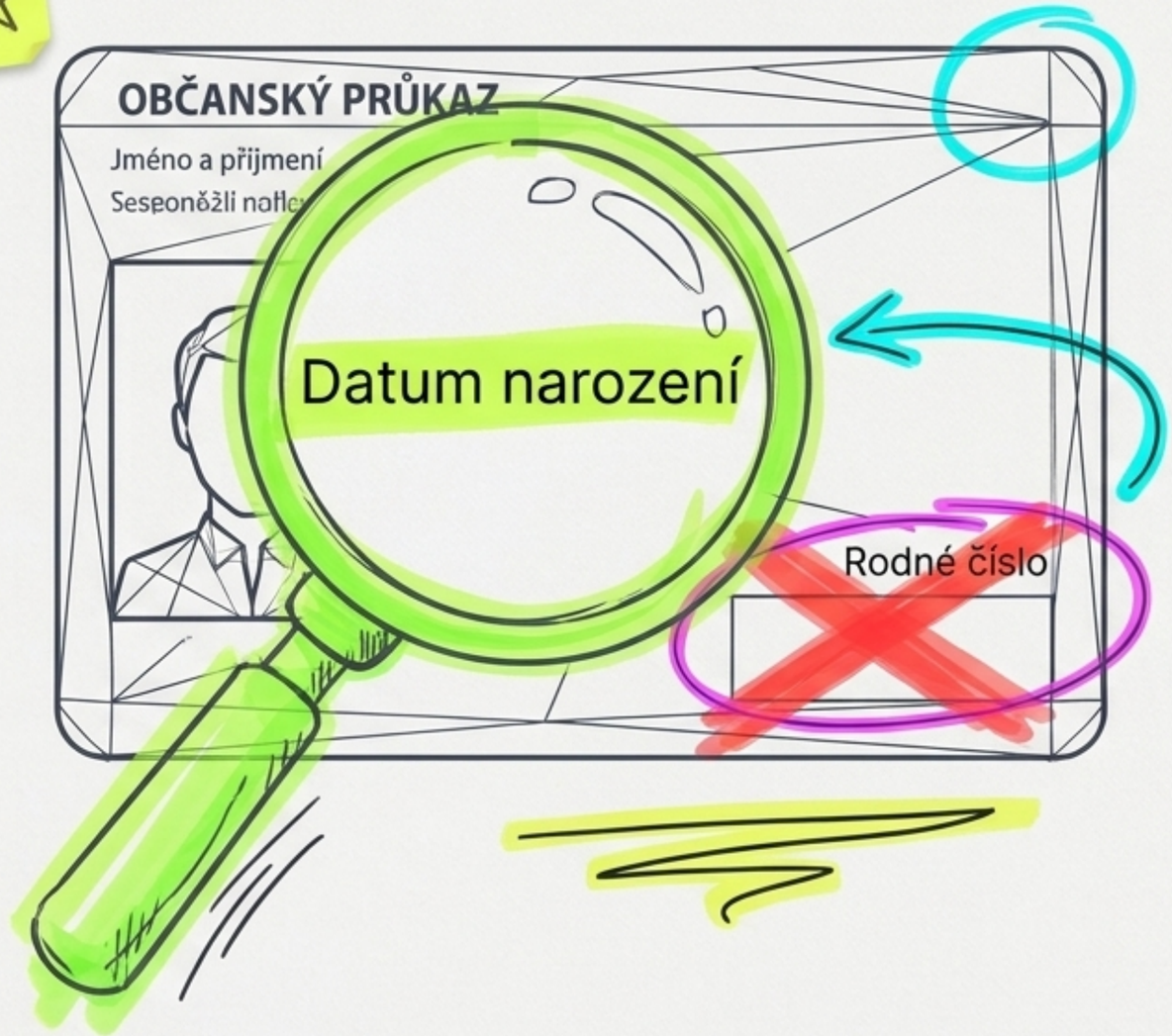

Zákonná přesnost (§ 14 odst. 2): Zákon pro běžnou žádost výslovně vyžaduje datum narození, nikoli rodné číslo!

Pravidlo pro praxi: Úřad po vás nesmí plošně vyžadovat kopii občanského průkazu ani rodné číslo k vyřízení standardní žádosti.

Školní připomenutí: I datum narození použijte ve fiktivní podobě (např. 1. 1. 2000).

Gemini Notebook

Krok 4: Doručovací adresa (Záchranné lano)

Chybějící doručovací adresa je fatální nedostatek. Pokud úřad neví, kam má odpovědět, vaše žádost končí.

Klíčový fakt: Doručovací adresou může být i elektronická adresa.







Praktický tip pro úkol: Pokud chcete odpověď e-mailem, napište konkrétní e-mail přímo do žádosti (např. student@example.com). Pozor na překlepy!

Gemini Notebook

Jak žádost odeslat do světa

☆ Doporučeno



E-mail: Zašlete na elektronickou podatelnu. Pokud není zřízena, na jakoukoli oficiální elektronickou adresu úřadu.

Výjimka Nejvyššího soudu:
Samotná prvotní žádost nevyžaduje elektronický podpis! Běžný e-mail stačí (na rozdíl od pozdějšího odvolání).



Datová schránka: Rychlé a úředně ověřené.



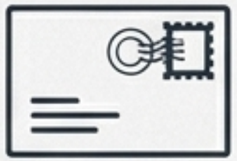

Poštou (Listinná verze): Vhodné pro uchování fyzického důkazu (doporučeně). ✓



Osobně / Ústně: Pokud ústní odpověď nestačí, podejte žádost písemně.

Gemini Notebook

Zákonná nutnost vs. Známka profesionality

Zákonná povinnost (§ 14)

- ✔ Rozpoznatelný adresát a odkaz na zákon
- ✔ Konkrétní obsah požadavku
- ✔ Identifikace žadatele (vč. data narození)
- ✔ Doručovací adresa

Dobrý zvyk (Administrativní praxe)

- ✔ Datum sepsání dokumentu
  - Důležité pro lhůty!
- ✔ Přehledný nadpis a číslování bodů



- ✔ Vlastnoruční podpis (u listinné verze)

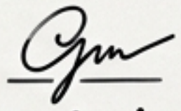

Zvyšuje věrohodnost

- ✔ Uložení kopie pro vlastní potřebu



Gemini Notebook

Co se stane, když uděláte chybu?

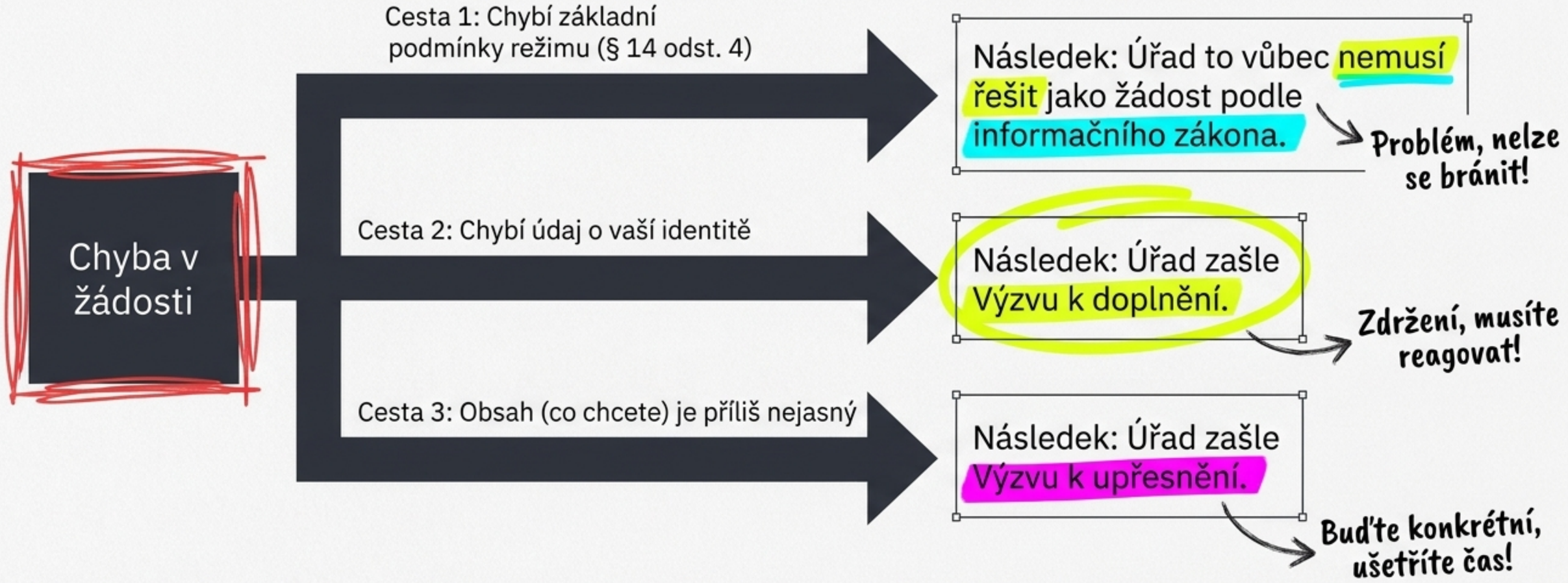

Závěr: Je snazší napsat to správně napoprvé, než ztrácet týdny opravováním.

Gemini Notebook

Finální synsyntéza: Dokonalá fiktivní žádost

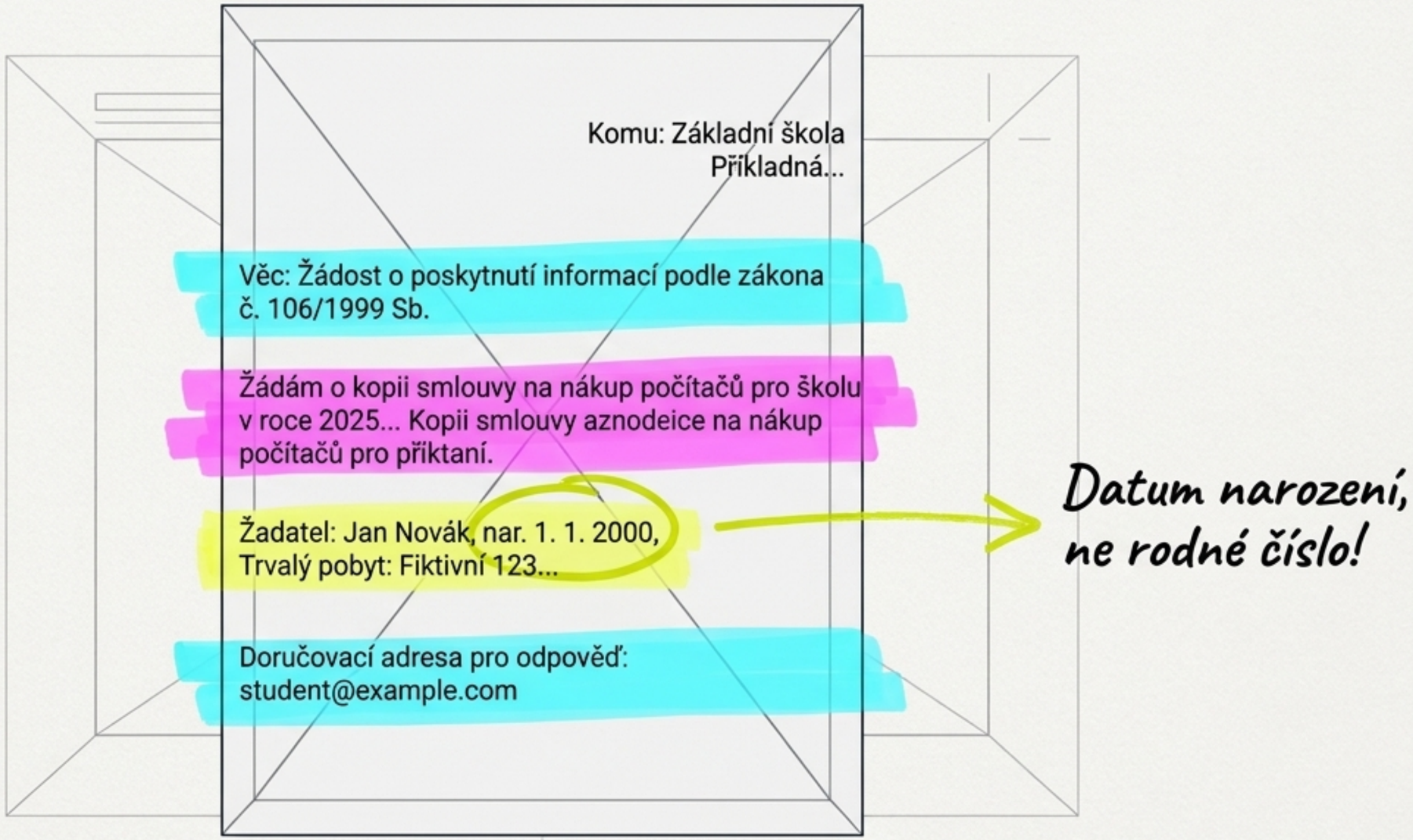

Gemini Notebook

Rychlý test znalostí

Otázka 1: Který údaj podle § 14 uvedete pro identifikaci fyzické osoby? (A) Datum narození, nebo (B) Rodné číslo?

Odpověď: (A) Datum narození. Rodné číslo zákon pro běžnou žádost nevyžaduje.

Zjednodušení!

Otázka 2: Chcete elektronickou odpověď na jméno „Jana Nová“. Jak zapíšete doručovací adresu?

Odpověď: Uveďte konkrétní e-mail přímo do žádosti (např. student@example.com).

Jasně a přímo!

Gemini Notebook

Co si zapamatovat (Checklist)

1. Rozpoznatelný adresát a odkaz na zákon.
2. Dostatečně určitý a konkrétní obsah.
3. Identifikace: U fyzické osoby jméno, adresa a datum narození.
4. Jasná doručovací adresa (i elektronická).



Zdroje a další studium

- **e-Sbírka**: zákon č. 106/1999 Sb.
- **Nejvyšší soud**: Průvodce poskytováním informací
- **YouTube**: Kanál Studentova aktovka
- **Procvičování**: studentovaaktovka.cz

Gemini Notebook